

MAGNIFI Tent

Simply magnificent tents

www.magnifitent.com

Innovative Falzelte für



Camping



Rennsport



Einfach fantastisch!



Catering



Party

MAGNIFI Tent

Simply magnificent tents


Magnifitent bietet innovative Faltzelte für den professionellen Einsatz und anspruchsvollen Privatbereich.

Faltzelte bestehen aus einem Gestell mit Scherenmechanismus, welcher ein extrem schnelles Errichten des Zeltes ermöglicht.

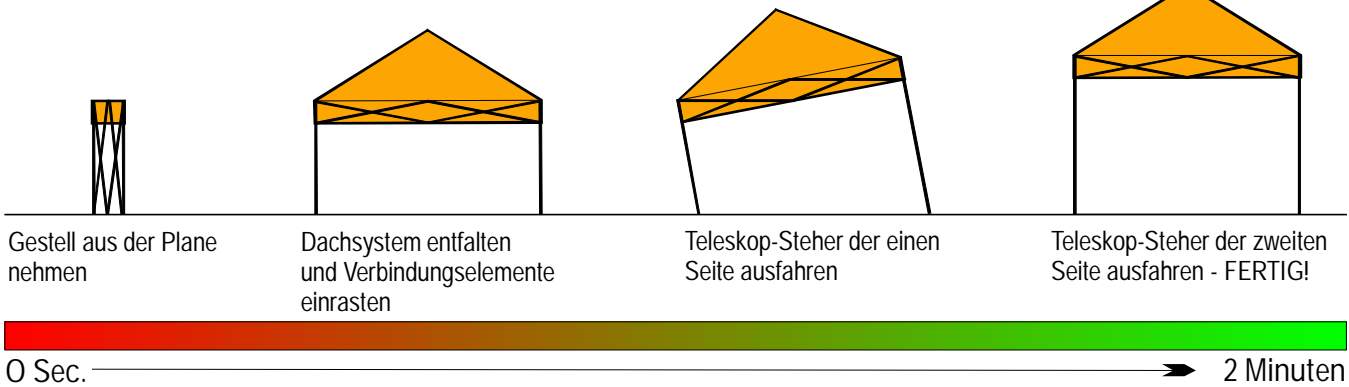
Sie benötigen KEIN Werkzeug und KEINEN Zusammenbau komplizierter Teile!

Sie entfalten einfach das Gestell, lassen die Schnappverschlüsse einrasten - Fertig!

Und wenn Sie das Zelt transportieren möchten, verstauen Sie es einfach in der im Lieferumfang enthaltenen Tragetasche.



So einfach ist die Montage:




Hochwertiger Verschluss aus schlagfestem Kunststoff



Verbindungskreuze mit massiver Verschraubung



Klettbander zum einfachen Anbringen von Seitenplanen



Hochwertiger Reißverschluss zum wind-dichten Schließen der Seitenplanen



MAGNIFI Tent

Simply magnificent tents

Lieferumfang:

- Gestell
- Dachplane
- Hochwertige Tragetasche f. Gestell u. Dach
- Spannseile
- Heringe f. Bodenverankerung

Planenmaterial:

- hochwertiges Polyethylen-Gewebe mit 600D mit innerer PVC-Beschichtung.
- wasserdicht (bis 1000mm Wassersäule!).
- schwer entflammbar nach CPAI-84, UV-beständig.

Dieses Material lässt sich optimal im Siebdruck, Flexdruck oder auch Digiflex Verfahren bedrucken.

Sollten es aber mal größere digitale Drucke werden, empfiehlt sich der Einsatz von PVC-Plane (gewebeverstärkt), welche wir auf Anfrage auch mit 350gr/m² anbieten.




Folgende Modelle und Größen sind lieferbar: *

Steel Line

Preis-Hit

Hier besteht das Gestell auch hochwertig pulverbeschichtetem Stahl.
Die Teleskop-Steher bestehen aus einem Stahlprofil 30x30mm mit 0,8mm Wandstärke.
Die Dachscheren bestehen aus einem Stahlprofil 12x23mm mit 0,8mm Wandstärke.

Die Steel-Line eignet sich bestens für den privaten Einsatz bzw. fallweisen Einsatz im Gewerbe.



30x30mm
0,8mm Wandstärke!




13x23mm
0,8mm Wandstärke!

Classic Line

Der Klassiker für Profis

Hier besteht das Gestell aus eloxiertem Aluminium - das spart Gewicht und verhindert 100%-ig Rost.
Die Teleskop-Steher bestehen aus einem Alu-profil 30x30mm mit 1,8mm Wandstärke.
Die Dachscheren bestehen aus einem Alu-Profil 13x23mm mit 1,2mm Wandstärke.

Die Classic-Line ist DAS Standard-Produkt für Werbung, Verkauf und Marketing. Das geringe Gewicht und einfache Handling ermöglichen vielfältige Einsätze



30x30mm
1,8mm Wandstärke!




13x23mm
1,2mm Wandstärke!

Business Line

TOP-Modell

Auch hier besteht das Gestell aus eloxiertem Aluminium - das spart Gewicht und verhindert 100%-ig Rost.
Die Teleskop-Steher bestehen aus einem Alu-profil 40x40mm mit 2,0mm Wandstärke.
Die Dachscheren bestehen aus einem Alu-Profil 15x30mm mit 1,6mm Wandstärke.

Die Business-Line ist das TOP-Produkt für langjährigen, schweren Einsatz bei Rallyes, auf der Ski-Piste oder sonstigen rauen Bedingungen.



40x40mm
2mm Wandstärke!

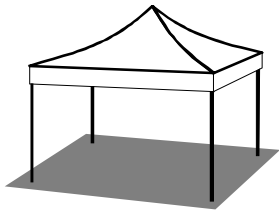


15x30mm
1,6mm Wandstärke!


MAGNIFI Tent

Simply magnificent tents

Verfügbare Farben



Weiss




Sand



Grün



Blau



Gelb



Orange



Rot



Schwarz



Bordeaux
(Ab. Ende Jul. 08)




Terracotta
(Ab Ende Jul. 08)



3x3m




3x4,5m




3x6m



Seitenwand geschlossen



Seitenwand mit Fenster



Seitenwand mit Tür

Weiteres Zubehör:
Regenrinnen (zum Verbinden von Zelten)
Verbindungsklammern
Verbindungsstangen (für Umbau in Verkaufsstand)
Gewichtplatten
Kunststoff-Fussboden
Tragetasche mit Rollen

Ihr Magnifitent Fachhändler