

Longierzirkel - Foxy und Favorit



- ☞ Die ideale Überdachung gegen Regen, Schnee und Sonne
- ☞ Ohne Fundamentgründung leicht und schnell zu montieren
- ☞ Mobil an anderer Stelle einsetzbar

Lieferumfang:

Gerüstkonstruktion aus Aluminiumprofilen mit Kedernutsystem zum Einzug der Planen. Verbindungspfetten bei Favorit aus Aluprofilen, bei Foxy aus Stahlprofilen.
Dachplane aus PVC-Plane 650gr/m², zweigeteilt, witterungs- und UV-beständig, lichteicht, je nach Farbe transluzent.
Verschiedene Standardfarben möglich.
Erdnägel und Befestigungsmaterial
Kopie der Statik

Sonderzubehör:

Seitenverkleidung mit Windschutznetzen, PVC-Planen oder einschaligen Trapezblechen.
Umlaufendes Stahlrohrgitter mit Eingangstor 2,5m
Die Seitenverkleidung kann kundenseitig mit eigenen Materialien (z.B. Holzelementen) montiert werden.

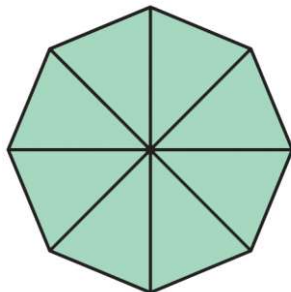
Montage:

Die Montage kann von uns im Fullservice durchgeführt werden. Alternativ kann der Kunde Helfer stellen und wir schicken einen Richtmeister. Die Verrechnung erfolgt dann auf Regieschein. Eine Selbstmontage ist bei einigen Modellen auch möglich



Befestigung im Boden mittels Erdnägeln. Keine

Grundriss



12-21m



Abspannung der Windschutznetze über fixe Rohre mit Ratschengurten verhindert ein Schlagen der Plane bei Wind



Die Dachplanen werden mittels Ratschengurten fix abgespannt. Das gewährleistet eine saubere Planenspannung. Dadurch kann so gut wie kein

Technische Daten

(Andere Größen und Zwischenmaße möglich)

Typ	Schneelast	Format	Durchmesser	Traufhöhe	Dachneigung	Befestigung
Favorit	keine	Achteckig	bis 20,0m	3,0m	18°	Erdnägel
Foxy	75 kg/m ²	Achteckig	bis 21,0m	bis 5,0m	18°	Erdnägel / Dübel

Reitzelte "Favorit" - "Foxy"

- Die ideale Überdachung für Ihren Reitplatz
- Ohne Fundamentgründung leicht und schnell zu montieren
- Mobil an anderer Stelle einsetzbar



Die Seitenverkleidung kann wahlweise aus Windschutznetzen, PVC-Planen oder einschaligen Trapezblechen bestehen. Oder wir liefern einfach offen und Sie bauen die Halle selber aus.



Hohe Stabilität durch den Einsatz von stranggerpressten Aluminiumprofilen kombiniert mit feuerverzinkten Stahlelementen.

Lieferumfang:

Gerüstkonstruktion aus Aluminiumprofilen mit Kedernutsystem zum Einzug der Planen. Verbindungspfetten bei Favorit aus Aluprofilen, bei Foxy aus Stahlprofilen.

Dachplane aus PVC-Plane 650gr/m², witterungs- und UV-beständig, lichteicht, je nach Farbe transluzent.

Wahlweise Dacheindeckung aus Trapezblech möglich (typenabhängig).

Verschiedene Standardfarben möglich.

Erdnägel und Befestigungsmaterial

Kopie der Statik

Sonderzubehör:

Seitenverkleidung mit Windschutznetzen, PVC-Planen oder einschaligen Trapezblechen.

Reitbande Höhe 140cm, schräg laufend.

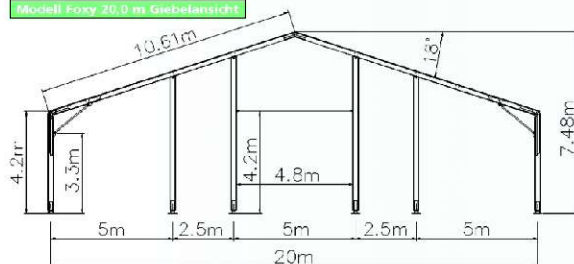
Die Seitenverkleidung kann kundenseitig mit eigenen Materialien (z.B. Holzelementen) montiert werden.

Montage:

Die Montage kann von uns im Fullservice durchgeführt werden. Alternativ kann der Kunde Helfer stellen und wir schicken einen Richtmeister. Die Verrechnung erfolgt dann auf Regieschein. Eine Selbstmontage ist bei einigen Modellen auch



Modell Foxy 20,0 m Gebelansicht



Befestigung im Boden mittels Erdnägeln. Bei den Foxy-Zelten auch mit Dübeln.



Die Abspannung der Dach- und Seitenplanen erfolgt mittels Ratschengurten und verhindert so ein Flattern der Planen im Wind

Stallzelte "Speedy" - "Future"

Lieferumfang:

Komplette Gerüstkonstruktion,
Dach und Seitenplanen mit Fixabspannung
2 Stück Schiebeplanen im Giebelbereich
Erdnägel und Befestigungsmaterial, Kopie der Statik

Sonderzubehör:

Giebelstützen an jedem Innendachsparren (alle 3,0 oder 5,0m)
Innenabtrennung zwischen den Boxen aus PVC-Plane
Gitterzaun mit Eingangstür für jede Box
Verkleidung der Außenwände mit Windschutznetzen anstatt PVC-Plane (ohne Aufpreis)
Fenster für die Stallboxen mit Rolllösche außen
Lüftungsgitter in den Giebeln
Transport- und Lagerboxen



Montage:

Die Montage kann vom Kunden selbst durchgeführt werden.
Eine Montageanleitung erhalten Sie bei uns im Werk.
Gerne liefern wir Ihnen Ihr Stallzelt auch nach Hause und bauen es mit Ihnen zusammen auf. Kosten und Verrechnungssätze erhalten Sie gerne auf Anfrage.



Lüftungsgitter in den Giebeln vermindern die Kondenswasserbildung und sorgen für ein angenehmes Klima (Sonderzubehör)

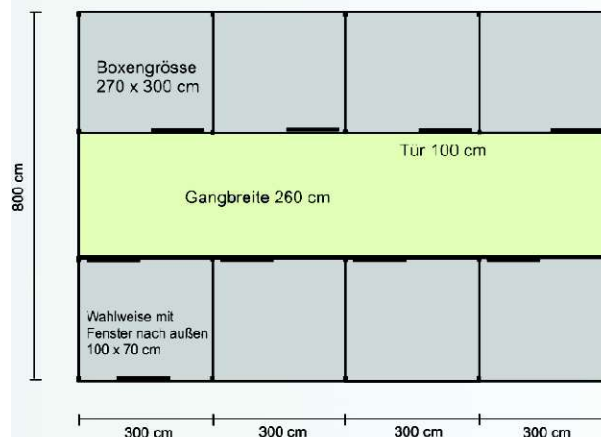
- ↳ Die mobile Stalllösung für Turniersport und Reitanlage
- ↳ Schnelle Montage durch Systembauweise
- ↳ Fester, sicherer Stand durch statisch berechnete Alu-Stahlkonstruktionen
- ↳ Innenausbau direkt ab Werk oder durch Kunden selbst



Stallzelt ohne Innenausbau...

Draufsicht Modell "Speedy" mit Innenausbau

Angegebene Maße sind Cirkummaß



... und mit optionalem Innenausbau für einen komfortablen Stall



Häufige Fragen zu Reitzelten

F: Brauche ich für ein Reitzelt eine Baugenehmigung?

A: Generell ist die Errichtung unserer Zelte auch ohne Baugenehmigung möglich, da diese nicht über ein betoniertes Fundament verfügen. Allerdings obliegt jeder einzelne Fall dem jeweiligen Bauamt, da die Frage der Baugenehmigung von Gemeinde zu Gemeinde und auch von Grundstück zu Grundstück unterschiedlich behandelt wird.

F: In unserer Gegend herrschen Schneelasten von mehr als 75kg/m². Kann man hier dennoch ein Zelt errichten?

A: Zeltbauten unterliegen einer besonderen Normung und können unter besonderen Auflagen auch ohne Schneelastrechnung errichtet werden. Da die Planen besonders glatt sind und die Dachneigung recht steil ist, gleitet der Schnee im Normalfall von selbst ab (siehe Abb.). Für Regionen mit nur wenig Schnee empfehlen wir unsere "Favorit"-Ausführungen. Lediglich für Regionen mit sehr viel Schnee empfiehlt sich unser "Foxy".



F: Sind Reitzelte auch sturmsicher?

A: Sämtliche Zelte sind für Windgeschwindigkeiten von bis zu 125km/h ausgelegt und werden mit knapp 1m langen Erdnägeln im Boden verankert.

F: Kann man Reitzelte auch beheizen?

A: Wir liefern natürlich auch Heizungen für Zelte, allerdings sollten dann die Seitenwände zumindest vollflächigen mit Planen geschlossen sein. Auch bieten wir optionale Heizungen, um evtl. übermässigen Schneefall vom Dach abtauen zu können

F: Kann man diese Zelte auch selbst errichten?

A: Prinzipiell ist die Selbstmontage durchaus möglich. Sie benötigen lediglich 4-5 Helfer sowie einen geländegängigen Hubstapler. Eine einfache Montage-Anleitung liegt unseren Zelten bei. Alternativ können wir Ihnen auch für die Dauer der Errichtung einen Richtmeister beistellen, der Sie bei der Errichtung unterstützt (Verrechnung nach Regiestunden).

F: Kann man ein Reitzelt auch mieten oder leasen?

A: Derzeit bieten wir noch keine Zelte auf Mietbasis an. Allerdings bieten wir günstige Finanzierungen per Leasing an.

F: Wie hoch ist die Lebensdauer eines Reitzeltes?

A: Die Tragkonstruktion besteht aus Aluminium bzw. vollverzinkten Stahlteilen und ist somit "fast" ewig haltbar. Die Dach-, und Seitenplanen haben eine zu erwartende Lebensdauer von 10-15 Jahren (je nach Witterung).

F: Kann man Reitzelte auch wieder woanders aufbauen?

A: Unsere Zelte können jederzeit wieder demontiert und woanders errichtet werden. Dies ermöglicht z.B. auch Zelte zu kaufen, und nach einiger Zeit wieder als Gebraucht-Zelt zu verkaufen. Dadurch lohnt es sich auch für Reitvereine auf Pachtgründen ein Zelt anzuschaffen, da dieses nach Ablauf des Pachtvertrages jederzeit wieder verkauft werden kann.